Arma y colorea un ángel

Colorea el campo. Usa las piezas de la página 109 para armar al ángel.



Pega primero las alas. Luego pega el cuerpo y la cabeza.

Reimprime las piezas

Piezas del ángel

Colorea, recorta por las líneas discontinuas y arma el ángel.



1 Ala izquierda



2 Ala derecha



3 Cabeza



4 Túnica y brazos



5 Parte baja de la túnica



6 Sandalias

Reimprime las piezas